



PERFIL COMERCIAL DEL ARROZ

CARACTERÍSTICAS

El arroz palay (*Oryza sativa* L.) El grano de arroz es un ovario maduro, que se le conoce como arroz palay. Al grano descascarado (cariópside) con el pericarpio parduzco, se le conoce como arroz pulido.ⁱ

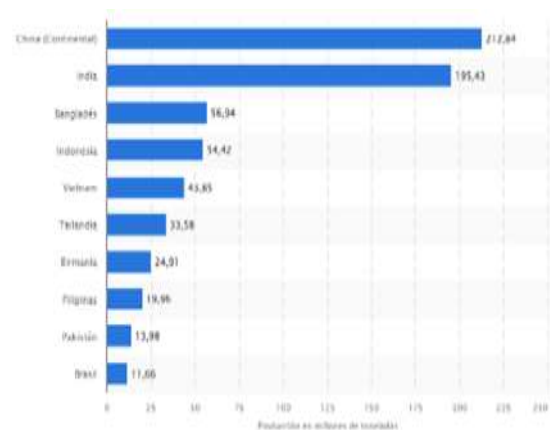


Fuente: imagen tomada de SIAP. (2018). Arroz palay: rico en carbohidratos y libre de colesterol

PRODUCCIÓN

El arroz es el alimento básico predominante para 17 países de Asia y el Pacífico, nueve países de América y ocho países de África. Este cereal proporciona 20% del suministro de energía alimentaria del mundo. Con una producción de arroz aproximadamente 213 millones

de toneladas, China continental se convirtió en el principal productor de este cereal a nivel mundial en 2021. India y Bangladés, otros dos países asiáticos, se situaron en segunda y tercera posición respectivamente.ⁱⁱ



Fuente: imagen tomada de Orus, A. (2023). Ranking de los principales productores mundiales de arroz con cáscara en 2021.

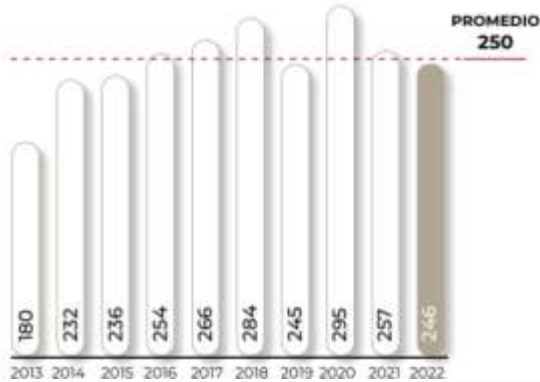
México se posiciona en el 60° lugar a nivel global de productor de arroz, con 246,317 toneladas en una superficie cosechada de 38 mil hectáreas generando 1,476 millones de pesos.

Nayarit es el estado con mayor producción de Arroz con 76,765 toneladas. Campeche, Michoacán y Veracruz se encuentran por debajo de Nayarit con 43,330,



34,455 y 30,766 toneladas respectivamente. Otros principales estados productores son: Jalisco, Colima, Tamaulipas, Morelos, Tabasco y Guerrero (ver Gráfica 1 y Cuadro 1).

Gráfico 1. Volumen de la producción nacional 2013-2022 (miles de toneladas).



Fuente: imagen tomada de SAGARPA. (2017). Plan Nacional agrícola 2017-2030.

Cuadro 1. Volumen de producción de principales entidades.

Rank	Entidad federativa	Región	Volumen (toneladas)	Variación (%) 2021-2022
Total nacional			246,317	-4.2
1	Nayarit	Noroeste	73,765	39.7
2	Campeche	Sur-Sureste	46,330	-35.7
3	Michoacán	Centro-Occidente	33,455	-1.5
4	Veracruz	Sur-Sureste	30,766	15.2
5	Jalisco	Centro-Occidente	21,462	17.2
6	Tamaulipas	Noreste	12,478	-9.6
7	Colima	Centro-Occidente	11,950	-37.9
8	Morelos	Centro	9,245	1.4
9	Tabasco	Sur-Sureste	3,882	-49.7
10	Guerrero	Centro	2,414	11
	Resto		570	-36.6

Fuente: imagen tomada de SAGARPA. (2017). Plan Nacional agrícola 2017-2030.

El estado de Colima se encuentra en la séptima posición a nivel

nacional como productor de este grano. En 2022, se produjo 11,950 toneladas, en una superficie cosechada de 2,229 hectáreas y generando una derrama económica de \$74,010,970 pesos. En Colima el arroz se cultiva en 4 municipios siendo Cuauhtémoc quien aporta más superficie sembrada con 1075 hectáreas con la que se obtuvo una producción de 5,805 toneladas, Coquimatlán y Colima se encuentran después con 2,394 y 2,006 toneladas respectivamente, mientras que, Tecomán produce 1,744 toneladas.ⁱⁱⁱ

MERCADO

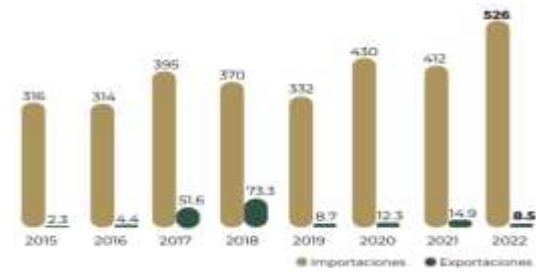
Dentro del comercio exterior se registró que México en el 2022 exportó 8.808 toneladas generando un valor de 8.5 millones de dólares. En cuanto a las importaciones, este ha sido mayor que el de las exportaciones con 1,161,370 toneladas y un valor de 526 millones de dólares (ver Cuadro 2 y Gráfico 2).



Cuadro 2. Flujo comercial.

	Valores en (M) 2017-2022				
	Importaciones	Exportaciones	Saldo	Importaciones	Exportaciones
Volumen toneladas	1,30,370	0,000	-1,30,362	14.3	-49.3
Valor millones de dólares	526	85	-577	27.7	-42.6

Fuente: imagen tomada de SAGARPA. (2017). Plan Nacional agrícola 2017-2030.



Fuente: imagen tomada de SAGARPA. (2017). Plan Nacional agrícola 2017-2030.

Gráfico 2. Evolución del comercio exterior (millones de dólares).

ⁱ SAGARPA. (2017). Plan Nacional agrícola 2017-2030. <https://www.gob.mx/siap/acciones-y-programas/panorama-agroalimentario-258035>

ⁱⁱ Orus, A. (2023). Ranking de los principales productores mundiales de arroz con cáscara en 2021. <https://es.statista.com/estadisticas/598933/princ>

ipales-productores-de-arroz-con-cascara-en-el-mundo/

ⁱⁱⁱ SIAP. (2023). Anuario Estadístico de la Producción Agrícola. <https://nube.siap.gob.mx/cierreagricola/>